

РЫНОК ОБЛИГАЦИЙ

Бодрин Юрий research@sviaz-bank.ru
 Полютов Александр research@sviaz-bank.ru

ОСНОВНЫЕ НОВОСТИ

- Банк «Возрождение» отложил размещение второго выпуска рублевых бондов объемов 5 млрд. рублей на неопределенный срок.
- RusRating повысило кредитный рейтинг ОАО «ОРГРЭСБАНК» с «BBB-» до «BBB+» прогноз «стабильный».
- Сформирован синдикат по размещению шестого облигационного займа Россельхозбанка объемом 5 млрд. рублей.
- Вымпелком разместит во втором квартале 2008 года еврооблигации на 1.5 млрд. долларов США для рефинансирования бридж-кредита.
- Сибирьтелеком в ближайшее время разместит 3-летние CLN под 9.0 – 9.5 % годовых.
- ФК «Русский инвестиционный клуб» начинает реализацию вексельной программы ИКБ «ПЕТРОФФ-БАНК» объемом 250 млн. рублей.
- Ставка первого купона по облигациям банка «Союз» серии 04 составила 9.7 % годовых.
- Минфин РФ разместил на аукционе ОФЗ-АД довыпуска 46020 на 3.614 млрд. рублей. Средневзвешенная доходность – 7.1 % годовых.
- Инфляция в РФ за 2 месяца 2008 года составит порядка 3 % считает замглавы Минфина Сергей Шаталов.
- Fitch присвоило выпуску облигаций Москвы на сумму 5 млрд. руб. рейтинг «AAA(rus)».
- Ставка первого купона по облигациям Номос-Банка 8-й серии составила 9.33 % годовых.
- ГК Регион и Балтинвестбанк выступят организаторами облигационного займа Волгоградской области объемом 1 млрд. рублей.
- Минфин РФ разместил на аукционе ОФЗ-ПД выпуска 26200 на 2.261 млрд. рублей. Средневзвешенная доходность – 6.5 % годовых.
- Группа Сорус разместит в середине марта второй облигационный заем объемом 1.5 млрд. рублей.

ЭКОНОМИЧЕСКИЕ ИНДИКАТОРЫ

Денежный рынок

Показатель	Посл.	Пред.	Нач. мес.	Нач. года
Курс ЦБ USD/RUR	24.5486	24.5206	24.4262	24.5462
Курс ЦБ EUR/RUR	36.1036	36.0992	36.2900	35.9332
Курс EUR/USD	1.4707	1.4722	1.4857	1.4639
Ставка Fed Funds	3.00	3.00	3.00	4.25
Ставка ЕЦБ	4.00	4.00	4.00	4.00

Остатки на кор/сч ЦБ (млрд. рублей)

	Посл.	Пред.	Нач. мес.	Нач. года
По России	560.8	555.6	544.9	801.5
По Москве	400.0	403.5	359.3	576.5
Депозиты банков	120.5	131.5	286.4	270.3

Межбанковский рынок и мировые индикаторы

Показатель	Посл.	Пред.	Нач. мес.	Нач. года
Mosprime 6m	7.05	7.02	6.45	6.74
Mibor - 1 день	4.62	4.67	3.38	4.16
Libor 6m USD	3.0194	2.9800	3.0412	4.5663
Индекс EMBI+	275	275	273	250
Индекс EMBI+ Rus	177	177	171	160
Индекс RCBI-c	157.04	157.17	157.12	156.67

Долговые рынки

Показатель	Посл.	Пред.	Нач. мес.	Нач. года
10Y UST	3.90	3.87	3.60	4.03
Rus'30	5.57	5.57	5.38	5.60
Москва 39	6.05	6.94	6.71	6.52
Газпром А6	7.30	7.30	6.63	6.89
ОФЗ 46018	6.86	6.84	6.48	6.47

Товарные и фондовые рынки

Показатель	Посл.	Пред.	Нач. мес.	Нач. года
Индекс Dow Jones	12427.26	12337.22	12650.36	13043.96
Индекс РТС	2020.92	2046.80	1906.97	2296.56
Brent Crude (ICE)	98.46	97.99	91.85	97.85
Light Sweet (NYMEX)	99.70	100.01	91.75	99.62
Gold	926.6	926.6	922.7	866.4

Комментарий по рынку внутренних долгов

В конъюнктуре корпоративного сегмента внутреннего долгового рынка значительных перемен по сравнению с предыдущим торговым днем не произошло. Не смогли повлиять на действия рыночных игроков в целом успешные итоги размещения рублевых бондов двух банков. Так, в полном объеме удалось разместить собственные облигации 04 серии банку СОЮЗ. По итогам аукциона ставка купона была обозначена на уровне 9.70 % годовых. Также вполне успешными можно признать результаты прошедшего в этот же день аукциона по размещению 08 выпуска Номос-Банка. Займ был размещен в полном объеме под ставку купона в 9.33 % годовых. В условиях отсутствия нервозности и неопределенности на рынке рублевых облигаций итоги данных размещений могли бы быть позитивно восприняты участниками рынка, что наверняка привело бы к росту котировок облигаций в финансовом секторе. Тем не менее, на сегодняшний день ситуация на внутреннем долговом рынке складывается непросто, а потому организаторам размещений приходится прилагать массу усилий чтобы добиться успехов, а порой идти на некоторые хитрости. Таким образом, по ряду нестандартных признаков, можно предположить, что минувшие размещения были нерыночными. С учетом того, что объемы выпусков были одинаковые (по 3 млрд. рублей каждый), банки могли просто «обменяться» займами. Не лишним подтверждением данного сценария является решение банка СОЮЗ сначала разместить 04 выпуск, а уже потом 03 серию облигаций. Некоторые вопросы возникают еще и в связи с отсутствием синдиката у обоих размещений. Таким образом, отсутствие реакции вторичного рынка на итоги данных аукционов выглядит вполне оправданно. По итогам торговой сессии среды участники рынка продолжили избавляться от наиболее качественных бумаг, под влиянием неоднозначной конъюнктуры денежно-кредитного рынка и на фоне глобальной переоценки ОФЗ. Во втором и третьем эшелонах хаотичные изменения котировок продолжились.

На фоне относительно низкой торговой активности на рынке рублевых гособлигаций вчера в целом преобладала негативная динамика котировок. Суммарный объем торгов на вторичном рынке ОФЗ составил 353.501 млн. рублей против 410.497 млн. рублей днем ранее. Как и прежде спрос превышал предложение практически по всей кривой доходности ОФЗ. В результате чего «в минусе» завершили торговую сессию следующие гособлигации - ОФЗ 46020 (-6 б.п.), ОФЗ 46017 (-96 б.п.), ОФЗ 27026 (-13 б.п.), ОФЗ 46018 (-19 б.п.), ОФЗ 26199 (-10 б.п.) и др. При этом в качестве своеобразного ускорителя продаж выступили не самые благоприятные итоги прошедших в среду аукционов по размещению ОФЗ-АД 46020 (общим объемом – 15 млрд. рублей) и ОФЗ-ПД 26200 (общим объемом – 10 млрд. рублей). Как и ожидалось, в первом случае МИНФИИ не пошел на уступки рыночным игрокам и попытался разместить 30-летние гособлигации на уровнях доходности, зафиксированных на момент закрытия во вторник. Отсутствие премии оправдывалось тем, что за последние дни котировки ОФЗ просели достаточно сильно. Тем не менее, инвесторы требовали большей доходности, в результате чего МИНФИИ удалось разместить чуть больше 20 % от запланированного объема. Таким образом, по итогам аукциона «длинных» госбумаг было реализовано на общую сумму около 3.614 млрд. рублей. При этом средневзвешенная цена составила 99.0620 % от номинала, что соответствует доходности к погашению порядка 7.1 % годовых. Аукцион по размещению ОФЗ-ПД 26200 прошел чуть лучше. Здесь же отметим, что МИНФИИ, осознав низкий спрос на рублевые госбонды, в данном случае пошел на предоставление небольшой премии в размере 5 б.п. В результате чего по итогам аукциона удалось разместить почти четверть от запланированного объема. При этом средневзвешенная цена составила 98.8979 % от номинала, что соответствует доходности к погашению порядка 6.5 % годовых. Бумаги были реализованы на общую сумму порядка 2.262 млрд. рублей. Из всего вышесказанного можно сделать вывод, что инвесторы не готовы приобретать большие объемы государственных долгов по текущим ценам, а это, в свою очередь, может означать только то, что агрессивные продажи в секторе ОФЗ, вероятнее всего, продолжатся.

Торговая сессия на денежно-кредитном рынке вчера проходила спокойно. Ставка MIACR по однодневным МБК продолжила сползать к отметке в 4 % годовых и по итогам дня составила значение приблизительно равное 4.39 % годовых. Таким образом, изменения по сравнению с показателями вторника составили порядка 13 б.п. По-прежнему велик спрос банков на денежные ресурсы, привлекаемые в рамках операции прямого РЕПО. В то же время не лишним будет отметить и тот факт, что объемы заимствований такого рода неуклонно снижаются. Так, по итогам утреннего аукциона кредитным организациям удалось привлечь порядка 39.37 млрд. рублей (объем привлечения за предыдущий торговый день составил порядка 48.37 млрд. рублей) под ставку 6.26 % годовых. Второй аукцион не состоялся в связи с отсутствием заявок. Подобный сценарий развития событий нами прогнозировался. Дополнительным драйвером, поспособствовавшим вчерашнему снижению ставок овернайт и количеству сделок РЕПО с ЦБ РФ, стала улучшившаяся ситуация с ликвидностью. Остатки средств кредитных организаций на корреспондентских счетах в ЦБ РФ увеличились в среду утром за счет окончания сроков краткосрочных депозитов, открытых банками чуть ранее. Таким образом, данное событие стало своеобразным сигналом для участников рынка, свидетельствующее о том, что с привлечением больших объемов заемных средств пока не стоит топиться.

Сегодня значительных перемен в конъюнктуре внутреннего долгового рынка ожидать не стоит. На фоне снижающихся цен на рынке базовых активов и растущих доходностей еврооблигаций России, главенствовать на торговых площадках вновь будут продавцы. При этом некоторую поддержку котировкам рублевых бондов попытается оказать денежно-кредитный рынок, ставки МБК на котором вроде бы стабилизировались.

Выпуски рублевых облигаций с наибольшим объемом сделок

Name	IssueSize	MatDate	Last	Change, %	Bid	Ask	YieldTM	DayValue
Москва, 26038	5 000 000 000	26.12.2010	109,90	-0,09	108,30	109,90	6,25	384672901
ТМК, 03	5 000 000 000	15.02.2011	100,35	-0,48	100,30	100,40	9,63	213825740
Москва, 32049	25 000 000 000	14.06.2017	104,37	-0,12	104,10	104,39	7,02	209781044
Русский Стандарт, 04	3 000 000 000	03.03.2008	99,93	-0,03	99,92	99,97	10,49	162938694
ФСК ЕЭС, 05	5 000 000 000	01.12.2009	99,45	-0,06	99,40	99,80	7,67	152128048
Москва, 25036	4 000 000 000	16.12.2008	104,17	0,02	104,17	104,17	4,81	151046500
Москва, 27039	10 000 000 000	21.07.2014	110,12	4,43	105,55	106,00	6,05	149519795
ЛУКОЙЛ, 04	6 000 000 000	05.12.2013	99,30	-0,15	99,15	99,25	7,69	137158970
Кокс, 02	5 000 000 000	15.03.2012	98,02	0,02	98,00	98,25	10,01	123295050
ФСК ЕЭС, 02	7 000 000 000	22.06.2010	100,80	-0,40	100,70	100,90	8,02	92750440

Источник: QuoteTotal 2

Итоги торгов региональными рублевыми облигациями

Name	MatDate	Last	Change, %	Bid	Ask	YieldTM	DayValue	Deals
Ангарск, 01	21.11.2008	105,52	0,00			6,95	176597	2
Белгородская обл., 24001	29.04.2008	100,65	0,04	100,61	100,90	9,98	1007	1
Белгородская обл., 31001	10.11.2010	99,45	-0,40	99,45	99,99	8,89	108401	1
Волгоград, 31001	17.07.2008	100,00	0,00	99,80	100,00	9,51	5993600	13
Воронежская обл., 31002	18.06.2009	103,90	-0,10	104,05	104,40	8,99	2598187	2
Иркутская обл., 31003	24.11.2010	98,50	0,01	98,15	99,00	8,52	739	1
Иркутская обл., 31005	26.10.2011	100,00	0,00			8,56	1000000	1
Казань, 31003	29.08.2009	99,60	-0,05			8,50	10078670	6
Калмыкия, 31001	24.08.2010	102,05	0,00			10,99	56128	1
Клинский р-н МО, 25002	13.11.2008	101,20	0,70			8,46	99176	10
Клинский р-н, 25003	25.08.2010	99,26	0,36			9,75	9499528	2
Коми, 24006	14.10.2010	107,53	2,41	107,00	107,79	8,35	43554327	2
Коми, 35007	22.11.2013	101,05	-1,41	101,00	102,75	8,67	240499	1
Коми, 35008	03.12.2015	96,45	-2,08	90,02	96,00	7,95	67042500	2
Костромская обл., 31004	11.03.2008	100,11	-0,01	100,00	100,11	9,16	1101210	1
Красноярский кр., 34003	01.10.2008	99,30	0,15	99,00	99,30	7,30	2979	6
Ленинградская обл., 26001	08.12.2010	115,40	0,00	114,00	115,50	7,92	1153902	3
Ленинградская обл., 26002	05.12.2014	119,00	3,93	108,92	119,00	8,55	9698500	10
Липецк, 25001	14.10.2009	100,00	0,08			7,63	130000000	1
Липецкая обл., 25005	15.07.2010	98,35	0,36			8,01	19670000	1
Магадан, 31002	31.05.2010	101,65	-0,05			9,53	19715250	2
Марий Эл, 31005	23.05.2009	98,70	0,00			9,64	987	1
Москва, 25036	16.12.2008	104,17	0,02	104,17	104,17	4,81	151046500	2
Москва, 26038	26.12.2010	109,90	-0,09	108,30	109,90	6,25	384672901	9
Москва, 27039	21.07.2014	110,12	4,43	105,55	106,00	6,05	149519795	18
Москва, 27041	30.07.2010	104,00	-2,80	104,47	104,85	6,69	1040000	1
Москва, 31047	28.04.2009	103,40	-1,52			5,90	6719966	2
Москва, 32044	24.06.2015	105,00	-0,10	105,29	105,30	7,00	794850	1
Москва, 32045	27.06.2012	105,15	0,00	104,83	105,18	6,91	1051500	1
Москва, 32049	14.06.2017	104,37	-0,12	104,10	104,39	7,02	209781044	4
Московская обл., 25004	21.04.2009	104,50	0,24	104,00	104,50	7,13	35194361	12
Московская обл., 25006	19.04.2011	103,30	-0,43	103,25	103,70	7,95	26356324	11
Московская обл., 26007	16.04.2014	101,10	-0,39	101,06	101,45	7,92	11131020	4
Нижегородская обл., 34002	02.11.2008	100,71	-0,11	100,75	101,10	8,48	4363261	3
Нижегородская обл., 34003	20.10.2011	99,40	0,00	99,20	99,45	8,56	1491000	1
Нижегородская обл., 34004	17.11.2012	99,75	-0,25	99,45	99,85	8,58	1496250	1
Новосибирск, 31003	14.07.2009	104,01	-0,94	104,00	105,80	9,06	521090	1
Ногинский район МО, 25002	21.08.2009	105,05	5,03			7,07	42010000	12
Одинцово МО, 31002	24.12.2008	101,03	2,06	98,95	101,03	9,26	60609000	4
Самарская обл., 25003	11.08.2011	98,35	-0,30	97,20	98,50	8,40	34261450	11
Самарская обл., 25004	20.06.2012	96,60	0,52	95,40	96,80	8,15	38400000	2
Саха (Якутия), 25006	13.05.2010	102,21	-0,09	102,21	102,70	8,80	15275285	4
Тамбовская обл., 31001	27.09.2008	102,00	0,00			5,00	11040	11
Тверская обл., 25003	30.11.2008	99,50	-0,72			8,88	497500	1
Томск, 34001	20.05.2010	98,50	0,06			10,50	985	1
Томская обл., 34026	09.11.2009	97,55	-1,46	97,55	98,05	8,96	199978	1
Уфа, 25005	18.12.2009	98,70	0,10	98,70	99,95	9,39	82081000	3
Электросталь МО, 25001	18.06.2009	100,00	0,00	99,95	100,25	12,54	1000000	1
ЯНАО, 01	03.08.2008	101,30	0,00	100,50	101,30	7,14	80720000	2
Ярославская обл., 31005	30.12.2008	99,30	-0,10	99,11	99,30	8,51	3972	4
Ярославская обл., 34006	19.04.2011	96,85	-0,21	96,75	96,94	9,10	1997404	3

Источник: QuoteTotal 2

Итоги торгов корпоративными рублевыми облигациями

Name	MatDate	Last	Change, %	Bid	Ask	YieldTM	DayValue	Deals
АБ РОССИЯ, 01	21.07.2010	99,50	0,20	99,25	99,50	10,49	343275	1
Авиакомпания Сибирь, 01	17.07.2012	98,00	0,00	97,00	98,50	13,48	9800000	1
АВТОВАЗ, 03	22.06.2010	99,00	-0,75	99,10	99,87	10,97	792000	1
Автомир-Финанс, 01	01.09.2009	100,00	0,15			1,00	10000	1
Автомир-Финанс, 02	23.06.2010	98,00	-0,31	97,75	98,20	13,73	9800000	4
Агрика, 01	29.09.2009	99,69	0,04	99,40	99,95	14,87	15950	1
АгроСоюз, 01	21.05.2009	99,99	0,04			13,96	19998	1
Агрохолдинг-Финанс, 01	24.07.2009	99,10	0,00	99,01	99,50	15,90	47568	1
Адамант-Финанс, 02	20.05.2010	99,14	0,29			13,02	24767500	2
АИЖК (Горно-Алтайская обл.), 01	13.04.2010	99,60	-4,03			11,95	1996	2
АИЖК КО, 02	23.08.2011	96,50	-0,39			10,76	675500	10
АИЖК, А1	01.12.2008	104,55	1,01			5,97	1045500	1
АИЖК, А3	15.10.2010	102,60	-0,15	102,10	102,60	7,65	1026	1
АИЖК, А5	15.10.2012	96,65	-0,67	96,60	97,50	8,58	967	1
АИЖК, А7	15.07.2016	95,90	-0,05	95,76	96,04	8,76	3041112	2
АИЖК, А8	15.06.2018	95,93	-0,07	95,80	96,08	8,74	1931067	2
АИЖК, А9	15.02.2017	94,95	-0,05	94,76	95,04	8,76	2181555	2
АиФ-МедиаПресса-Фин, 01	17.06.2009	100,35	3,45	100,30	100,85	14,13	5971325	3
АКБ Связь-Банк, 01	21.04.2011	97,00	0,00	96,85	97,50	12,19	970	1
АКБ СОЮЗ, 01	24.04.2008	100,15	0,10	100,07	100,15	8,62	4887707	6
АКБ СОЮЗ, 02	05.10.2009	100,40	0,10	100,25	100,40	8,41	55240680	7
АКИБАНК, 01	23.04.2009	99,40	0,15	99,27	99,70	15,47	19865000	2
АЛАДУШКИН Финанс, 02	23.11.2011	96,60	-0,21	96,50	97,00	15,05	193200	1
Алмазный дом Грэйс, 01	07.06.2012	100,51	0,41			13,32	502507	10
АЛПИ-Инвест, 01	21.08.2009	97,50	-0,51			16,86	1345850	6
АМУРМЕТАЛЛ, 01	26.02.2009	100,00	0,10	99,75	100,15	10,04	1499500	2
АПК Аркада, 01	28.06.2008	99,20	-0,90	98,60	99,90	16,05	833280	1
АПК Аркада, 02	20.02.2009	99,20	0,61			15,06	1488000	2
АПК Аркада, 03	31.03.2011	98,60	-0,05	98,50	98,60	16,69	2524160	1
АПК ОГО, 02	25.02.2009	98,00	0,00			16,36	1178589	5
АПК ОГО, 03	09.07.2010	99,10	-0,38	98,13	99,49	16,60	2576600	1
Аптечная сеть36.6, 01	30.06.2009	98,70	0,00	92,35	98,70	11,22	49350	1
Арбат энд Ко, 01	20.06.2008	81,94	-1,16	74,00	81,95	99,54	6265353	21
Арттел-Инвест, 01	17.07.2009	99,70	-0,30			12,71	698	1
Астон, 01	02.12.2008	99,48	-0,52			14,63	19900000	2
Атлант-М, 01	13.11.2008	99,10	0,10	98,70	99,00	12,91	480635	1
АЦБК-Инвест, 03	14.04.2011	100,40	0,10	100,25	100,60	9,87	6024000	1
БАНАНА-МАМА,02	12.08.2010	95,35	0,12	94,60	95,35	17,54	574992	4
Банк ВТБ, 04	19.03.2009	99,85	-0,04	99,86	99,95	8,28	499250	1
Банк ЖилФинанс, 01	19.12.2008	100,00	0,00			9,49	3200000	1
Банк ЗЕНИТ, 02	16.02.2009	99,35	-0,10	99,30	99,45	9,29	3733573	2
Банк ЗЕНИТ, 03	09.11.2011	100,30	0,06	100,15	100,30	8,22	1003000	1
Банк ЗЕНИТ, 04	06.04.2010	100,05	0,00	100,00	100,10	7,73	1900050	2
БанкПроектФинанс, 01	12.02.2009	97,00	0,00	95,20	97,00	15,69	1443490	5
Бахетле-1, 01	19.05.2010	99,70	0,00	99,50	99,95	12,72	9970000	2
Башкирэнерго, 03	09.03.2011	99,50	-0,15	99,50	99,55	9,08	575110	5
Белон-Финанс, 02	23.02.2012	99,70	0,00			9,68	997000	1
Бородино-Финанс, 01	16.12.2009	100,02	0,02			10,65	2000	2
ВАГОНМАШ, 01	19.06.2008	99,90	0,20	99,25	99,90	14,13	19980	1
ВАО Интурист, 01	21.04.2010	99,20	-0,55	96,00	99,20	9,63	2976	3
ВБД ПП, 02	15.12.2010	100,24	0,24	100,00	100,24	9,09	4811170	3
Вежа-Инвест, 01	02.03.2010	100,10	0,12	99,85	100,05	9,84	2011600	3

Виктория-Финанс, 01	29.01.2009	99,00	1,02	98,01	100,55	11,87	294030	5
ВМУ-Финанс, 01	22.12.2009	98,80	0,00	98,50	99,50	12,89	988000	1
ВолгаТелеком, ВТ-3	30.11.2010	100,33	-0,42	99,50	100,50	8,45	32702690	3
ВолгаТелеком, ВТ-4	03.09.2013	99,60	-0,20	98,50	100,15	8,53	996	1
Восток-Сервис-Фин, 01	10.09.2009	100,00	0,05		100,00	11,01	2500000	1
ВТБ-Лизинг Финанс, 01	06.11.2014	99,95	-0,10	99,95	100,05	8,53	1000	1
Газпром, А9	12.02.2014	98,60	-1,35	98,40	99,40	7,67	989981	3
Газпром, А4	10.02.2010	101,99	0,02	101,50	101,99	7,25	42228759	63
Газпром, А7	29.10.2009	99,50	-0,50	99,20	99,95	7,23	1160777	15
Газпром, А8	27.10.2011	98,40	-0,51	98,20	98,40	7,64	10326889	9
Газпромбанк, 01	27.01.2011	97,10	-1,12	96,50	98,03	8,40	971000	7
Газпромбанк, 02	20.11.2013	99,97	-0,08			6,78	19994000	1
ГАЗ-Финанс, 01	08.02.2011	100,00	-0,03	99,99	100,03	9,51	2000000	1
ГК Заводы Гросс, 01	22.04.2010	99,75	-0,40	99,75	100,15	14,82	997500	1
ГЛОБЭКСБАНК, 01	15.03.2010	99,97	0,01	99,95	99,96	11,55	999700	1
ГОТЭК, 02	18.06.2009	98,30	0,05	98,30	98,79	16,55	4915000	1
Группа Джей Эф Си, 01	20.10.2011	98,00	-0,25	97,56	98,40	12,77	294000	1
Группа Магnezит, 01	18.12.2008	98,50	-0,40	98,40	98,75	10,42	3113850	22
Группа НИТОЛ, 02	15.12.2009	98,70	-0,20	98,70	98,95	12,94	14331787	8
Группа Черкизово, 01	31.05.2011	99,70	-0,05	99,00	99,70	9,29	5982000	1
ГТ-ТЭЦ Энерго, 03	18.04.2008	99,70	0,00	99,70	99,85	12,57	33462958	12
ГТ-ТЭЦ Энерго, 04	02.09.2009	99,00	0,15	98,00	99,49	11,76	2598750	9
ГЭС, 01	20.06.2012	99,64	0,30			8,26	697340	11
Держава-Финанс, 01	27.07.2010	99,90	0,30	99,50	100,00	14,16	4995000	1
Детский мир-Центр, 01	26.05.2015	93,15	-0,05	93,10	94,10	10,08	1313415	4
ДЗ-Финанс, 01	23.05.2008	98,50	0,00			16,97	19700	1
Дикая Орхидея, 01	09.04.2009	100,10	-0,02	100,10	100,24	13,32	6045880	6
ДКС ФЖС РБ, 01	24.11.2009	100,05	2,83			12,32	20007991	3
Дымовское колбасное пр-во, 01	30.10.2009	99,95	-0,15	99,65	100,10	11,40	9995000	2
ЕБРР, 02	21.04.2011	99,95	0,05	99,80	99,95	6,14	2998500	1
Жилсоципотека-Финанс, 01	22.10.2009	99,95	-0,05			13,65	3101849	17
ЖК-ФИНАНС, 01	24.12.2009	99,65	-0,35	99,25	100,00	17,48	3989800	5
Зернокомпания Настюша, 01	18.12.2009	99,85	0,00	99,83	100,10	13,25	28656950	1
ИК Рубин, 01	13.10.2009	100,02	0,00			13,73	1000350	2
ИКС 5 ФИНАНС, 01	01.07.2014	97,95	-0,17	96,00	98,00	8,75	1944500	2
Инвестторгбанк, 01	14.10.2008	100,10	-0,05			10,39	20020	1
Инком-Лада, 02	12.02.2010	100,02	-0,18	100,02	100,11	13,07	13752233	9
ИНКОМ-Финанс, 01	28.03.2009	98,50	-0,01	98,51	99,49	16,18	29550	1
Инмарко, 01	19.12.2008	101,00	0,25			9,81	1010000	11
ИНПРОМ, 03	18.05.2011	98,55	-1,25	98,55	99,24	11,28	1314283	3
Искрасофт, 02	02.03.2010	100,00	-1,38	99,50	100,00	13,74	10000	1
ИСО ГПБ-Ипотека, 01	29.12.2036	96,30	-0,57	96,00	96,75	9,54	2463203	4
ИТЕРА ФИНАНС, 01	20.11.2012	99,90	0,17	99,70	99,90	10,74	2497500	1
КамскДол-Ф, 03	04.06.2009	100,50	0,25	100,30	100,50	11,53	1005000	1
Карусель Финанс, 01	12.09.2013	99,90	0,00	99,65	99,99	10,15	5994000	1
КБ ДельтаКредит, 02	30.05.2010	99,99	-0,01			7,63	1000	1
КБ ЛОКО-БАНК, 02	22.04.2008	99,90	0,20			11,52	22375392	2
КБ Ренессанс Капитал, 01	02.03.2010	99,57	-0,23	99,35	99,60	11,60	11699475	2
КБ Солидарность, 01	01.12.2009	100,00	0,00	95,13	100,00	14,72	1006990	3
КБ Солидарность, 02	20.04.2010	98,42	-0,05	98,32	98,48	21,91	5504785	2
КБ Центр Инвест, 01	11.11.2009	99,06	0,01	99,05	99,25	11,66	297180	1
КБК ЧЕРЕМУШКИ, 01	02.03.2009	100,21	0,26		100,22	4,78	440924	1
КД авиа-Финансы, 01	21.04.2010	100,00	-0,10	100,00	100,18	13,13	2997500	4
КИТ Финанс Инвестбанк, 01	18.12.2008	99,81	-0,19	99,30	99,75	10,47	111787	1
КИТ Финанс Инвестбанк, 02	23.03.2010	99,40	-0,55	99,15	99,55	11,38	14827849	7
Кокс, 01	16.07.2009	99,20	-0,10	99,05	99,20	9,79	615040	12
Кокс, 02	15.03.2012	98,02	0,02	98,00	98,25	10,01	123295050	9

Концерн Ижмаш, 02	17.06.2008	100,26	-0,73	100,25	100,95	12,95	21055862	6
Космос-Финанс, 01	16.06.2011	99,60	0,06	99,50	100,00	12,80	19910000	4
КРЕДИТ ЕВРОПА БАНК, 01	03.02.2010	98,20	-1,01			12,11	982	1
Криогенмаш-Финанс, 01	15.12.2009	99,78	-0,02	99,78	100,23	12,15	998	1
КуйбышевАзот-Инвест, 02	04.03.2011	98,75	0,77	97,50	99,00	9,49	1975000	1
Ладья-Финанс, 01	13.09.2012	102,95	0,00			7,88	720650	1
Лебедянский, 02	02.03.2010	99,15	-0,60	99,06	99,45	32,11	1002923	4
Ленэнерго, 03	18.04.2012	97,90	1,50	93,00	94,85	8,81	1934	2
Лизинговая компания УРАЛСИБ, 01	29.12.2010	100,15	0,00	100,15	100,25	11,78	21043502	3
ЛМЗ Свободный сокол, 03	24.05.2011	99,35	-0,15	99,21	99,60	12,81	7411510	2
ЛОМО, 03	05.09.2009	99,00	-0,05	98,90	99,00	14,91	2574000	5
ЛР-Инвест, 01	17.07.2012	102,80	0,00			7,78	102800	1
ЛУКОЙЛ, 02	17.11.2009	99,70	-0,05	99,70	99,85	7,56	11971803	3
ЛУКОЙЛ, 03	08.12.2011	98,40	-0,30	98,15	98,29	7,73	40120316	26
ЛУКОЙЛ, 04	05.12.2013	99,30	-0,15	99,15	99,25	7,69	137158970	35
М.видео Финанс, 01	18.11.2009	100,00	0,00			9,70	10000000	1
Магнит Финанс, 02	23.03.2012	96,55	1,10	94,80	96,30	9,44	966	1
МаирИнвест, 03	01.04.2009	99,00	1,54		99,00	12,98	16830	2
Марта Финанс, 01	22.05.2008	99,59	0,04	99,31	99,59	16,93	2076543	13
Марта Финанс, 03	02.08.2011	99,00	-0,40	98,96	99,14	18,63	8282373	13
Мастер-Банк, 02	23.05.2008	100,00	0,00	99,70	100,10	11,66	2000	2
Мастер-Банк, 03	30.11.2011	100,00	0,00	99,00	100,30	11,77	693000	3
Матрица Финанс, 01	10.12.2008	94,99	-0,43	92,00	94,99	19,80	387019	8
Махеев Финанс, 01	03.06.2010	98,55	0,05	98,55	98,97	18,17	3942	4
МГТС, 05	25.05.2010	99,92	-0,03	99,92	99,99	7,48	999200	1
МДМ-Банк, 03	01.10.2009	99,84	0,04	99,25	99,85	8,93	998	1
МельКомбинат, 01	26.02.2009	99,60	-0,37			1,52	996	1
Метзавод Серова, 01	27.02.2009	97,50	-0,51	96,00	97,00	11,73	35111712	3
Метрострой Инвест, 01	23.09.2011	100,00	0,00			8,61	250000	1
Мечел, 02	12.06.2013	100,50	-0,28	100,01	100,40	8,32	2010000	1
МИА, 02	09.08.2008	99,25	0,00	99,25	99,60	10,65	496250	1
МИА, 03	23.02.2012	99,70	-0,25			8,51	14955000	18
МИАН-Девелопмент, 01	02.03.2010	89,00	1,14	88,00	88,90	40,20	145320	4
МиГ-Финанс, 01	03.06.2009	100,00	0,00			7,99	1000000	1
Миннеско Новосибирск, 01	10.12.2009	100,07	-0,18	100,07	100,25	14,14	800560	2
Миракс Групп, 01	19.08.2008	100,30	-0,35	99,75	100,30	10,11	7883580	7
Миракс Групп, 02	17.09.2009	100,00	-0,20	100,00	100,30	11,28	50000	1
Митлэнд Фуд Групп, 01	16.02.2010	98,45	-1,55		100,00	17,80	985	1
Мкапитал, 01	20.08.2009	100,00	0,00			8,77	501000	11
МКХ, 02	25.08.2009	99,37	0,68			3,76	994	1
МОИА, 01	21.12.2010	96,00	0,00	96,00		11,20	829440	2
МОИА, 02	07.09.2011	100,00	0,00			8,15	900	1
Мой Банк, 01	26.12.2008	100,20	0,00	99,45	100,20	14,68	1002	1
Мой Банк, 02	21.12.2010	99,95	0,10	99,80	99,95	15,02	1007995	3
Монетка-Финанс, 01	14.05.2009	100,30	-0,18			11,48	1003000	11
Московский КредитБанк, 03	16.06.2010	99,25	0,27	98,80	99,25	10,71	1984500	2
Москоммерцбанк, 01	10.12.2008	99,98	0,01			9,68	9998	1
Москоммерцбанк, 02	15.02.2011	97,05	-2,76	96,90	98,00	15,33	11643000	12
Мособлтрастинвест, 01	26.09.2009	96,00	2,13	93,00	96,00	14,22	4868892	5
Мособлтрастинвест, 02	26.03.2011	96,50	2,77	93,25	94,25	12,87	1964	2
МосОблЭлектроСеть, 01	06.09.2011	98,95	-0,15	98,62	98,79	8,57	28988047	6
МоссельпромФинанс, 01	12.12.2008	99,51	-0,09	99,25	99,50	13,52	4976	1
Мострансавто-Финанс, 01	18.12.2012	100,03	0,00	99,50	100,05	12,76	3000900	1
Мосэнерго, 01	13.09.2011	99,05	-0,35	98,80	99,25	8,36	66175101	4
Мосэнерго, 02	18.02.2016	98,15	-0,36	98,10	98,43	8,37	26416350	3
Мотовилихинские заводы, 01	22.01.2009	99,65	-0,03	99,50	99,65	10,03	4484833	4
Моторостроитель-Финанс, 01	19.03.2009	98,80	3,78	95,20	98,80	11,51	1976	1

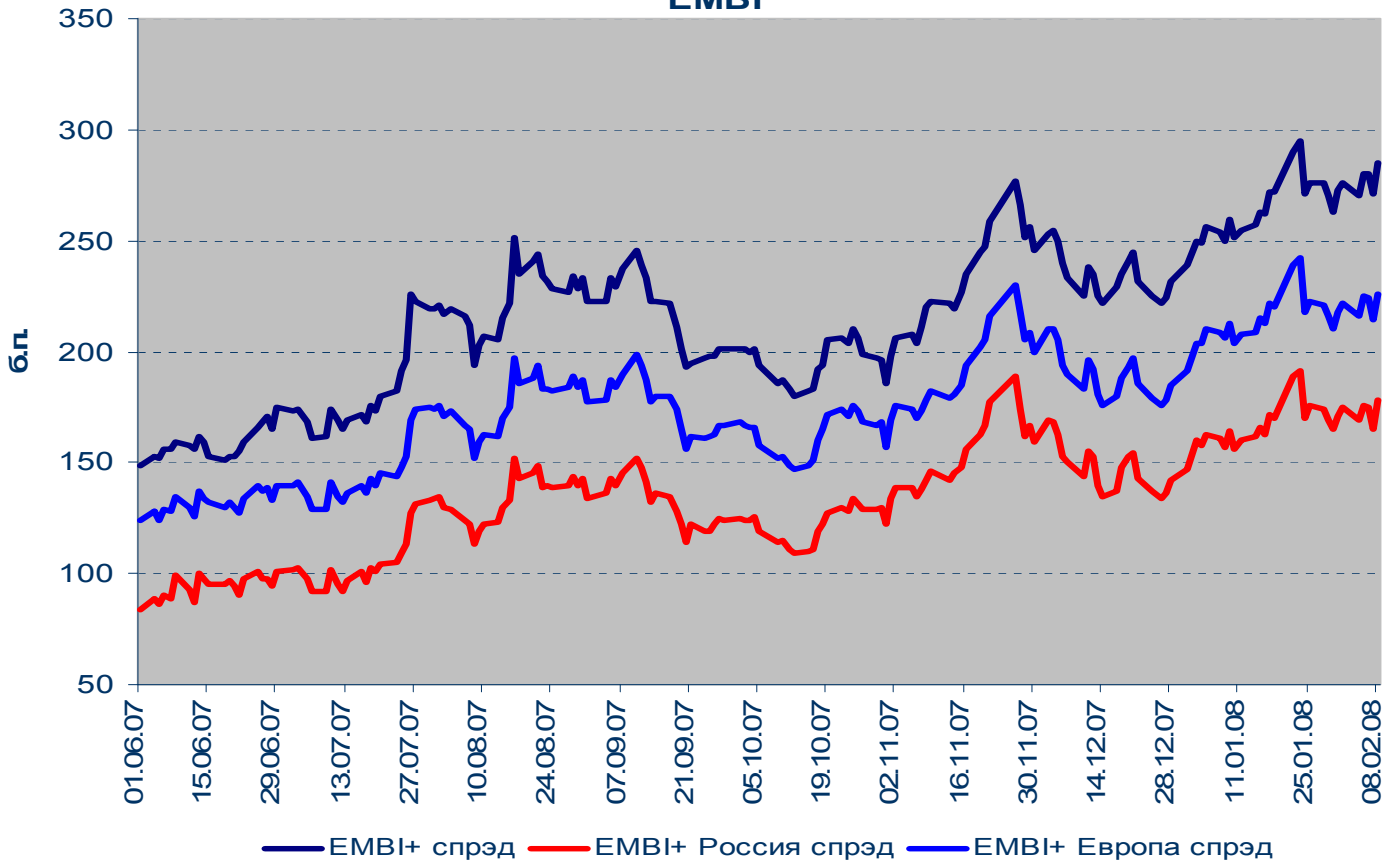
Моторостроитель-Финанс, 02	15.07.2010	98,50	0,00	96,30	98,50	12,12	11820	1
МПМ Магнолия, 01	22.07.2010	99,50	0,51			13,80	497500	1
МПО Красный Богатырь, 01	11.02.2010	100,00	-0,05			11,08	88996400	3
НижнееЛенское-Инвест, 02	18.06.2009	99,60	0,61	98,00	99,64	13,74	39840	1
НИКОСХИМ-ИНВЕСТ, 02	20.08.2009	97,60	-0,41	97,25	97,99	13,69	9824080	4
НК АЛЬЯНС, 01	14.09.2011	97,00	-0,51	97,00	97,75	11,34	5993200	2
Новые Черемушки, 02	22.04.2008	99,00	-0,99	99,25	99,99	18,48	4970	3
НОК, 02	22.09.2011	99,65	0,00	99,05	100,45	13,29	6656377	12
НОМОС-БАНК, 07	16.06.2009	100,00	0,00	99,96	100,14	9,39	20140500	16
НПО Сатурн, 03	06.06.2014	98,50	-0,51	98,20	98,70	11,02	7880000	1
ОГК-5, 01	29.09.2011	98,10	-0,41	98,00	98,23	8,97	1962000	2
ОГК-6, 01	19.04.2012	98,00	0,00	97,50	98,00	8,76	980	1
ОХЗ-Инвест, 01	18.11.2009	100,02	0,02			12,99	2000	2
ОЧАКОВО, 02	19.09.2008	99,25	0,00	99,25	99,65	10,89	298743	2
ПАВА, 01	15.06.2008	100,00	5,26			1,00	1000	1
Паркет-Холл-Сервис, 01	01.04.2010	100,20	0,20	99,75	100,25	13,63	49098	2
Парнас-М, 02	17.11.2011	95,00	-1,04			14,80	1665000	2
Первый ипотечный агент АИЖК, 01	15.02.2039	99,40	-0,30	99,40	99,50	9,56	13834	5
Промтрактор-Финанс, 01	03.07.2008	100,05	0,05	99,76	100,09	9,21	4300900	5
Промтрактор-Финанс, 02	18.10.2011	100,60	-0,30	100,50	100,60	10,60	40293450	12
ПТПА-Финанс, 01	11.11.2009	99,66	0,00	99,65	99,80	13,35	7043862	2
ПЭБ Лизинг, 01	23.09.2009	100,00	0,10			12,68	832000	4
Радионет, 01	27.08.2008	100,45	0,02			10,82	30986128	13
Разгуляй-Финанс, 02	27.09.2011	99,92	0,02	99,92	99,99	11,06	169864	3
Разгуляй-Финанс, 03	16.03.2012	98,50	0,00	98,50	98,70	12,85	492500	1
РЕТАЛ, 01	09.12.2009	97,65	-0,12	97,62	97,86	13,44	9765000	1
РЖД, 03	02.12.2009	101,78	-0,12	101,55	101,80	7,37	1020036	3
РЖД, 05	22.01.2009	99,73	-0,12	99,65	99,75	7,09	37727471	7
РЖД, 06	10.11.2010	99,45	-0,35	99,30	99,55	7,71	35583917	13
РЖД, 07	07.11.2012	101,30	-0,44	100,70	101,15	7,35	2038156	4
РИГрупп, 01	26.12.2009	99,40	0,91	96,80	98,50	14,01	1008025	3
РКС, 01	15.04.2009	100,00	0,00	99,95		10,27	6000000	1
Россельхозбанк, 02	16.02.2011	97,50	-0,61	97,10	97,80	9,10	1955000	2
Россельхозбанк, 03	09.02.2017	97,95	-0,10			8,64	9048621	3
Роствертол, 01	26.05.2009	99,97	0,07			9,52	129961	1
Русский Стандарт, 04	03.03.2008	99,93	-0,03	99,92	99,97	10,49	162938694	10
Русский Стандарт, 06	09.02.2011	97,68	0,96	95,27	97,68	10,99	3911722	2
Русский Стандарт, 07	20.09.2011	99,81	-0,16	99,81	99,93	10,68	299430	1
РуссНефть, 01	10.12.2010	90,00	0,00	87,52	90,00	24,78	4500000	3
Русфинанс Банк, 01	02.12.2008	101,15	0,00			6,62	3034500	11
Русфинанс Банк, 02	02.12.2008	98,75	-2,57			9,03	509550	11
Русь-Банк, 01	19.03.2009	97,85	-0,27	97,85	98,20	12,54	1054156	6
Русь-Банк, 02	22.02.2010	98,95	0,10			11,98	1979000	1
САМОХВАЛ, 01	21.10.2009	99,15	-0,75	99,15	99,39	16,94	297580	2
Сахарная Компания, 01	10.11.2009	94,60	0,64	94,00	94,89	42,95	760067	10
СБ-Финанс, 01	18.06.2012	99,00	-0,50			13,74	4950000	1
Северсталь-авто, 02	17.07.2013	97,00	-0,10	96,71	97,35	9,31	4851962	3
СевЗапТелеком, 03	24.02.2011	100,00	-0,15	100,00	100,07	9,49	15000000	1
СевЗапТелеком, 04	08.12.2011	98,90	-1,69	98,40	99,50	8,79	989000	12
СевКабель-Фин, 03	27.03.2012	99,60	-0,05			99,60	1992000	1
Седьмой Континент, 02	14.06.2012	97,30	0,05	97,31	97,35	10,24	11295300	27
СибирьТелеком, 05	25.04.2008	100,10	-0,19	100,11	100,40	8,67	472472	10
СибирьТелеком, 07	20.05.2009	100,00	-0,60	100,30	100,99	8,82	200000	1
Синергия, 01	22.04.2009	100,02	-0,15	100,03	100,09	10,97	5018127	5
СИТРОНИКС, 01	21.09.2010	99,05	0,00	99,05	99,40	11,23	818086	5
СМАРТС, 03	29.09.2009	99,25	-0,40	99,25	99,75	15,94	4827912	8
СОК-Автокомпонент, 01	24.04.2008	100,20	0,01	100,10	100,19	10,90	5811600	14

СОРУС КАПИТАЛ, 01	05.11.2009	100,18	0,13	100,05	100,18	12,25	203362	2
Спортмастер Финанс, 01	21.05.2010	100,00	-0,19			8,98	90000000	2
Стройтрансгаз, 01	25.06.2008	100,15	0,00	100,15	100,25	9,29	4808204	6
Стройтрансгаз, 02	13.07.2012	96,40	-0,05	94,70	96,35	9,73	3874	3
СУ-155 КАПИТАЛ, 03	15.02.2012	100,00	-0,03	99,95	100,04	13,42	5595235	4
Сувар-Казань, 01	31.03.2009	99,60	0,00	99,61	99,75	16,47	298800	2
Сэтл Групп, 01	15.05.2012	100,40	-0,54	100,00	100,80	11,90	20080	1
Талосто-Финанс, 01	06.03.2009	98,40	-0,10	97,00	98,40	12,00	34550422	9
ТатфондБанк, 03	19.05.2009	99,98	0,13	99,75	99,99	12,27	50990	1
Татэнерго, 01	13.03.2008	100,00	-0,10	100,01	100,12	9,68	7000000	2
ТГК-10, 01	17.06.2010	98,60	0,61	98,60	99,50	8,92	986000	1
ТГК-10, 02	06.02.2013	100,10	-0,05	100,05	100,15	9,87	51094510	12
ТГК-4, 01	31.05.2012	99,10	0,41	98,00	99,00	8,50	5946000	1
ТГК-6-Инвест, 01	21.02.2012	100,03	0,03			6,91	2500450	2
ТД КОПЕЙКА, 01	17.06.2008	98,75	-0,50	98,75	99,30	14,08	1975	1
ТД КОПЕЙКА, 02	15.02.2012	93,50	0,32	93,15	93,39	16,85	2471241	12
ТД КОПЕЙКА, 03	15.02.2012	95,75	-0,05	95,75	96,50	11,61	20118	3
ТД Русские масла, 02	29.03.2012	96,20	0,26	96,21	96,88	20,16	43963400	5
ТехноНИКОЛЬ-Финанс, 01	11.11.2009	99,60	0,10	99,55	99,64	11,99	8325724	2
ТехноНИКОЛЬ-Финанс, 02	07.03.2012	96,50	0,52	96,20	96,75	12,60	4824800	2
Техносила-Инвест, 01	26.05.2011	99,00	0,00	98,85	99,30	14,19	113850	2
ТК Финанс, 01	18.09.2008	100,00	0,00		100,00	10,74	400000	1
ТКБ, 01	01.06.2009	98,70	0,51			14,32	987	1
ТКС Банк, 01	22.10.2010	100,00	0,00	99,00	100,00	18,66	17930	2
ТМК, 02	24.03.2009	98,75	-0,01	98,65	98,90	9,01	56498762	26
ТМК, 03	15.02.2011	100,35	-0,48	100,30	100,40	9,63	213825740	88
Томск-Инвест, 01	22.04.2010	98,25	0,26	98,00	98,25	16,16	4913	1
ТРАНСАЭРО-Финансы, 01	05.02.2009	97,90	-0,10	97,90	98,00	13,47	979000	2
ТрансФин-М, 01	25.09.2009	100,00	0,00			10,91	700000	11
ТрансФин-М, 02	10.08.2012	100,00	0,50			10,73	10025510	13
УБРиР-Финанс, 02	02.07.2009	98,40	-0,51	98,60	98,90	15,61	292248	1
Удмуртнефтепродукт, 01	01.09.2008	98,50	-0,81	98,51	99,37	13,05	10333848	8
УК ГидроОГК, 01	29.06.2011	100,50	-0,50	100,25	100,75	8,08	3466256	9
Уралвагонзавод-Фин, 01	30.09.2008	100,10	-0,11	100,10	100,29	9,41	6040631	11
Уралвагонзавод-Фин, 02	05.10.2010	100,20	0,10	100,11	100,35	8,55	1703400	2
Уралзавод прецсплавов, 01	10.06.2010	97,00	0,00	96,46	97,50	23,55	14536	2
УРСА Банк, 02	12.12.2008	97,30	-0,21			11,57	19460973	2
УРСА Банк, 03	04.06.2009	97,60	-0,52	97,50	98,00	11,97	5865976	2
УРСА Банк, 05	18.10.2011	95,40	0,42	93,70	95,30	11,96	5734770	2
УРСА Банк, 07	19.07.2012	93,65	0,59	93,25	93,65	12,57	10267000	3
Уфаойл-ОПТАН, 01	15.04.2010	99,50	-0,19	99,40	99,50	15,61	5571520	6
Фаэтон-Аэро-Финанс, 01	30.07.2009	100,00	0,50			13,93	1000	1
ФинансБизнесГрупп, 01	05.07.2010	100,00	-1,57			10,25	62200000	2
Финансовая компания НЧ, 01	11.10.2011	100,00	0,07		100,00	11,20	500000	1
ФСК ЕЭС, 02	22.06.2010	100,80	-0,40	100,70	100,90	8,02	92750440	10
ФСК ЕЭС, 04	06.10.2011	98,90	-0,07	98,25	98,80	7,80	21779000	5
ФСК ЕЭС, 05	01.12.2009	99,45	-0,06	99,40	99,80	7,67	152128048	5
ХайлендГолдФинанс, 01	02.04.2008	100,15	0,04	100,10	100,39	11,81	1330994	2
ХК Белый фрегат, 01	17.12.2009	99,75	-0,25	99,75	100,02	16,22	493506	4
ХК ДОМОЦЕНТР, 01	08.07.2010	97,45	-0,36	97,10	97,79	15,17	584700	10
Хлебозавод-28, 02	09.12.2008	100,00	0,00			12,54	2000	2
Холидей Финанс, 01	01.04.2010	98,55	0,00	98,00	98,80	14,09	3942000	1
ЦентрТелеком, 04	21.08.2009	107,29	-0,74	107,06	107,40	8,70	43404433	14
ЦентрТелеком, 05	30.08.2011	100,00	0,25	99,80	100,30	8,24	4000000	1
ЦУН, 01	22.04.2010	99,50	-0,50			13,84	1522350	2
Челябинский ТПЗ, 01	16.06.2010	100,25	0,00	100,30	100,54	8,82	1563900	1
Челябэнерго, 01	13.05.2010	100,00	-0,15			8,51	12000000	1
ЭйрЮнион, 01	10.11.2009	94,74	-0,26	94,60	94,74	18,50	181919	3

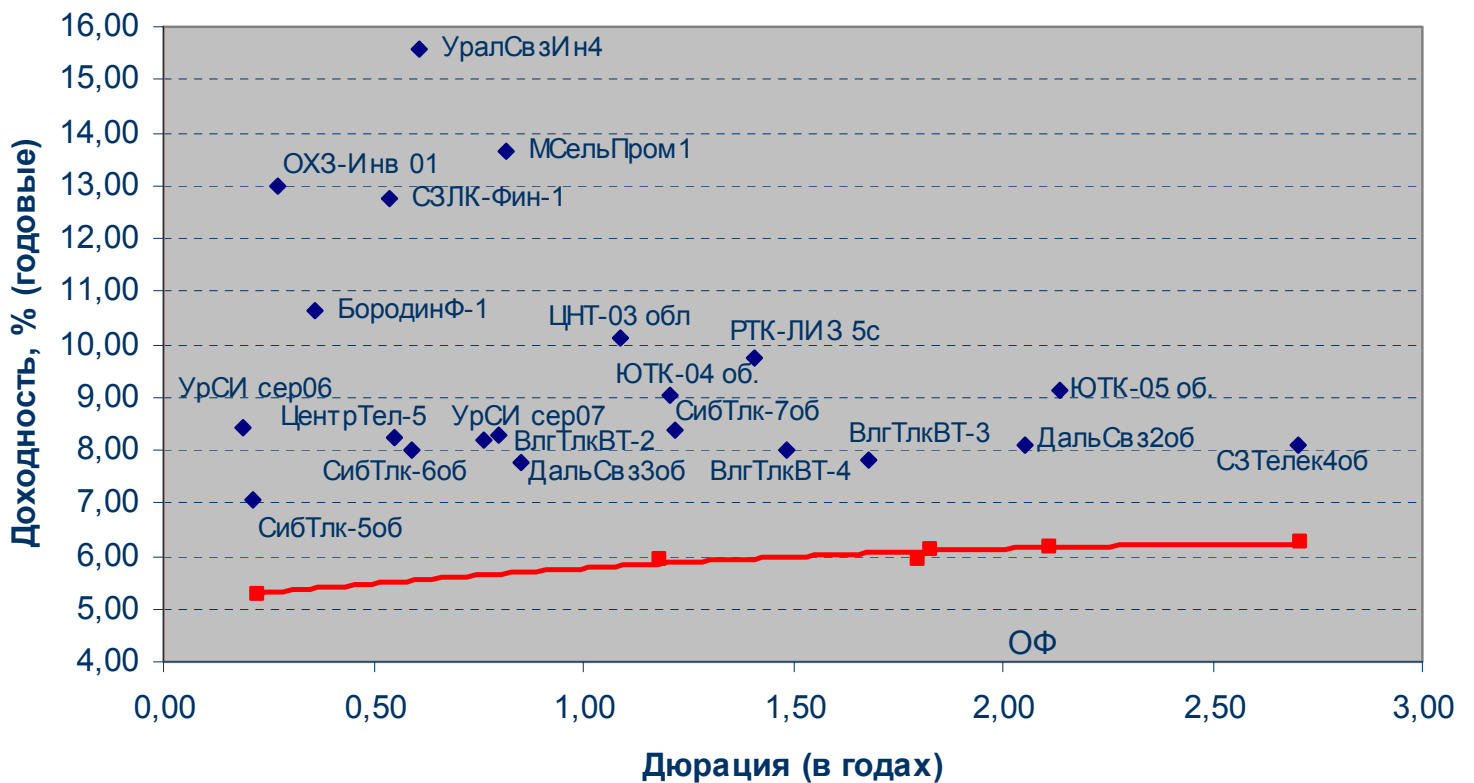
Электроника, 01	13.04.2008	99,92	0,00	99,60	99,92	12,43	15987	1
ЭМАльянс-Финанс, 01	08.07.2011	101,00	0,95	99,40	99,90	7,44	2878500	1
ЮГК ТГК-8, 01	10.05.2012	99,50	0,10	99,40	99,60	8,60	5771000	2
ЮЛК-ФИНАНС, 01	28.04.2010	99,40	0,15			18,63	14772469	4
ЮНИАСТРУМ БАНК, 02	19.04.2010	99,01	0,01	99,01	99,35	12,84	14983042	3
ЮСКК, 01	01.07.2008	99,68	-0,37	99,68	99,70	14,29	5531408	11
ЮТК, 03	10.10.2009	99,30	0,00	97,29	99,30	9,05	198330	2
ЮТК, 04	09.12.2009	101,20	-0,21	101,10	101,29	9,28	1646353	5
ЮТК, 05	30.05.2012	96,90	0,00	94,12	97,25	9,28	58140	1
ЮТэйр-Финанс, 02	10.03.2009	100,00	0,00	99,85	100,11	10,24	15365000	9
Якутскэнерго, 02	08.03.2012	99,00	-0,90	97,50	99,00	9,83	118995	4

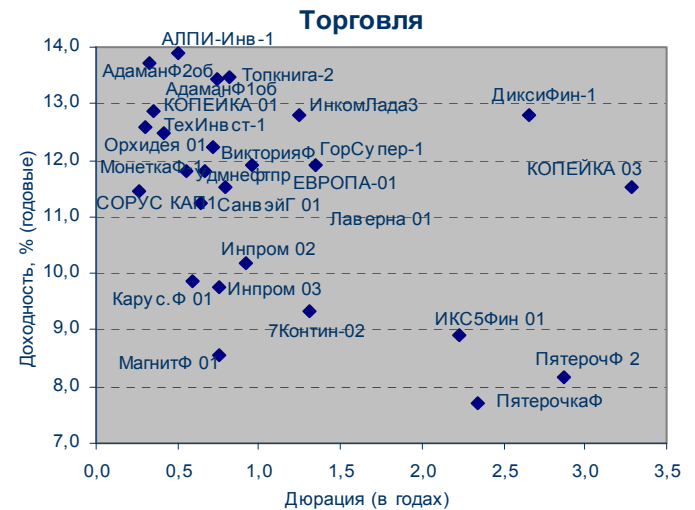
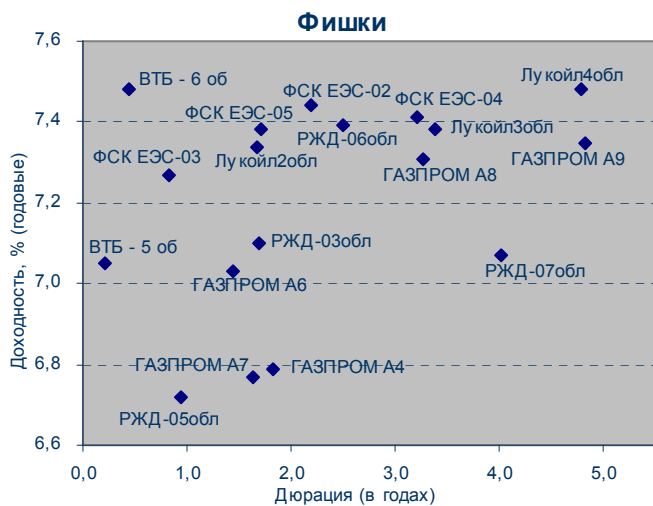
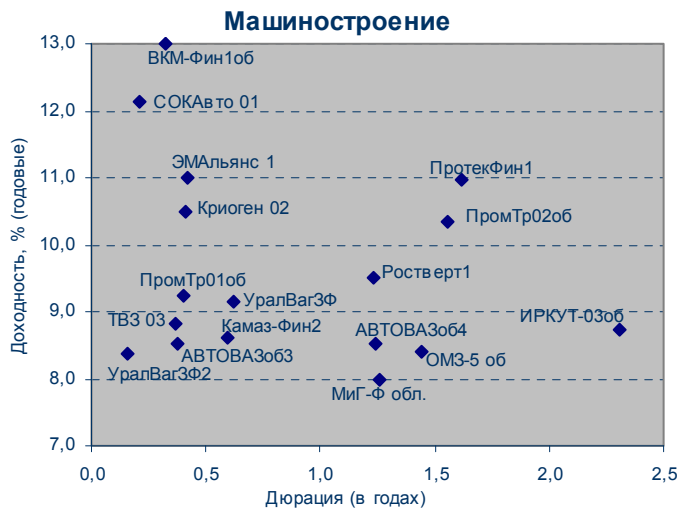
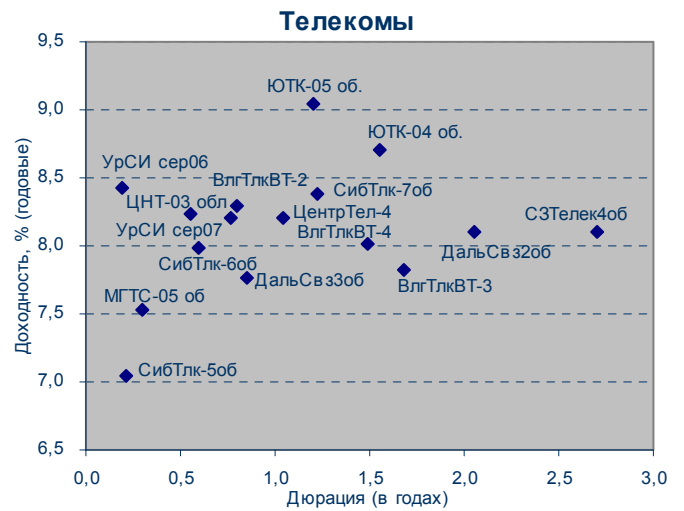
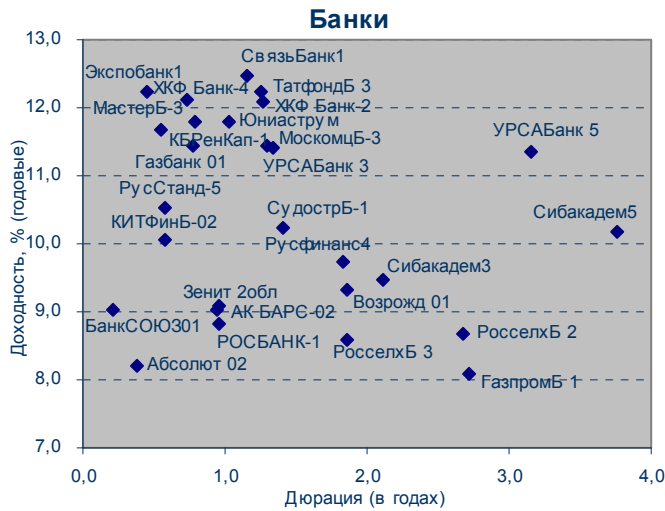
Источник: QuoteTotal 2

EMBI



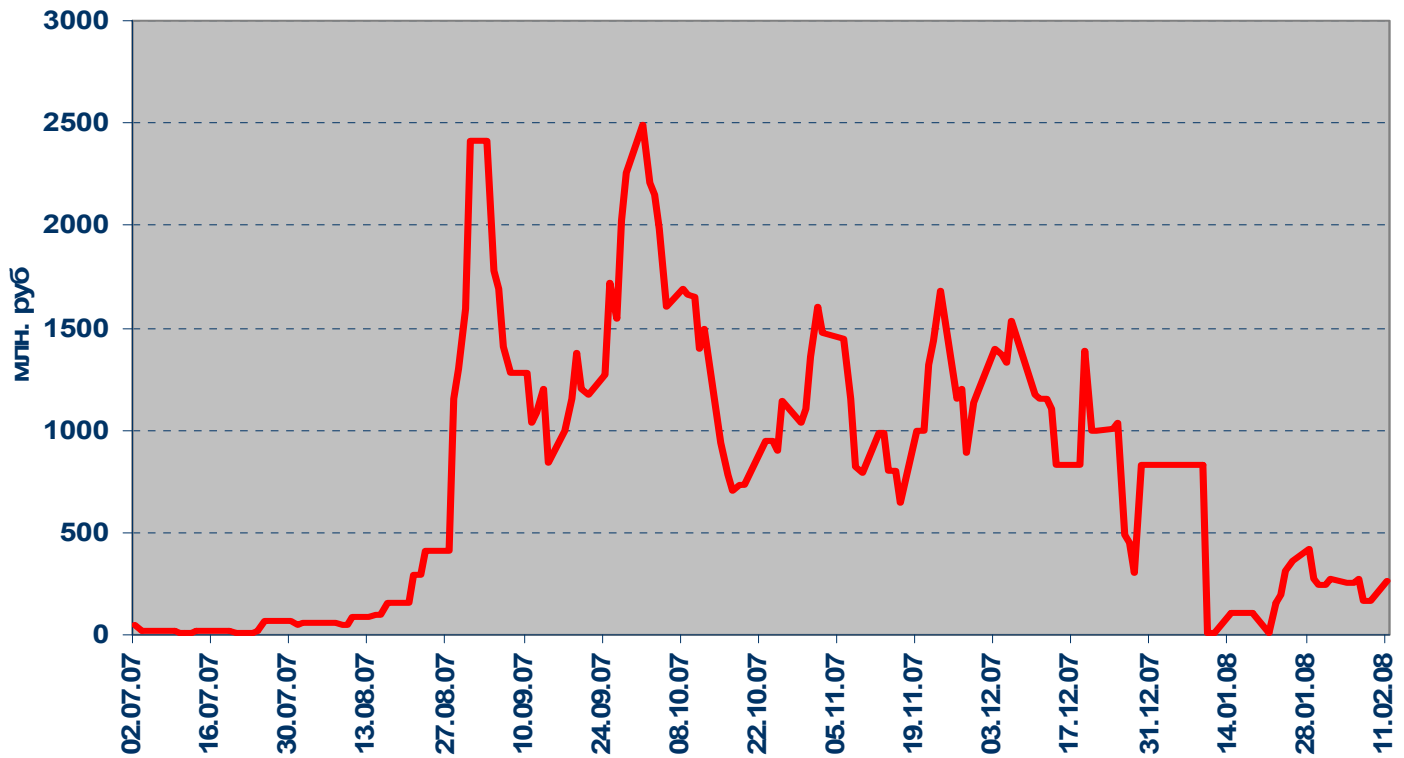
Кривая доходности корпоративных облигаций (организатор/андеррайтер Связь-Банк)



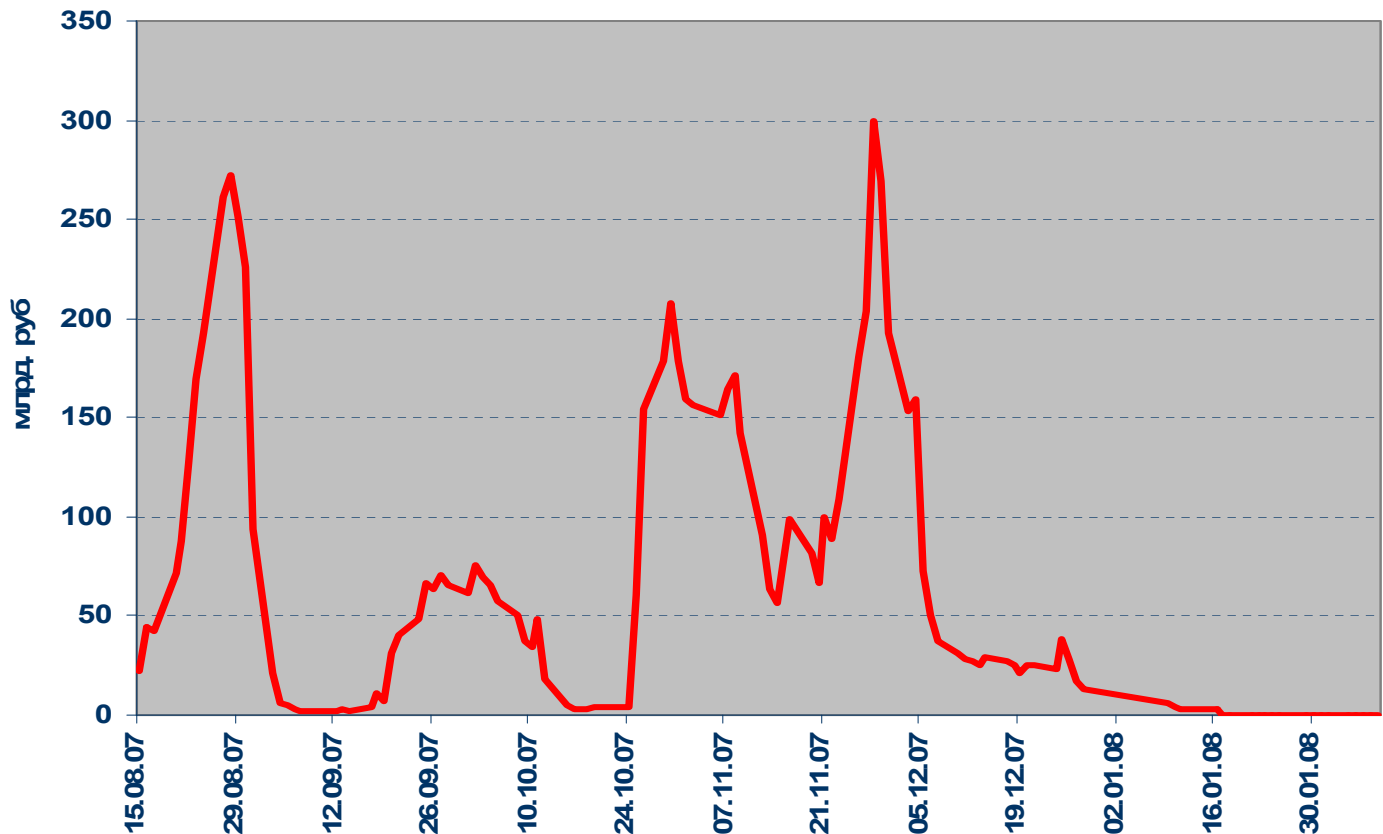


Денежный рынок

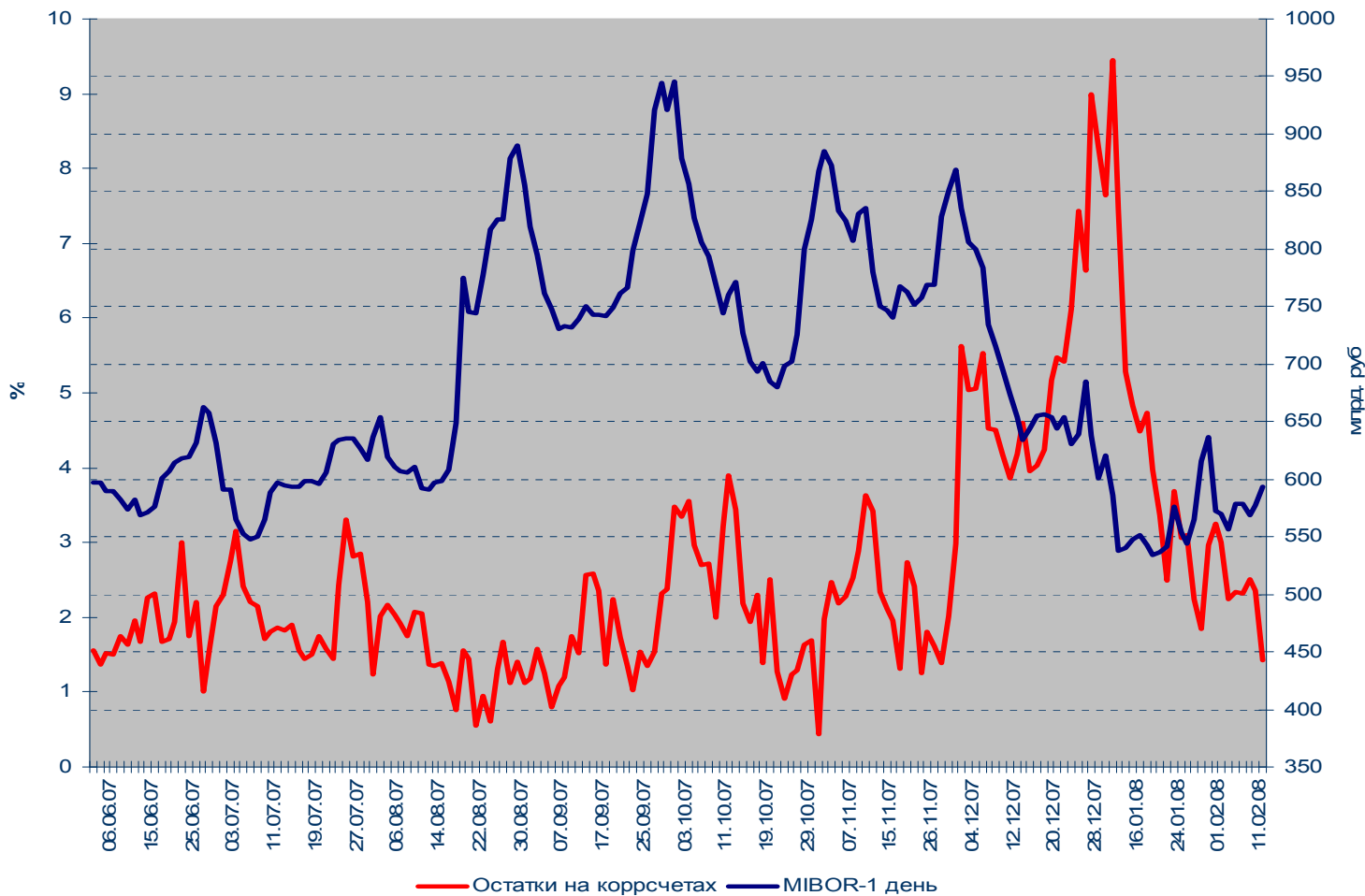
Задолженность кредитных организаций по ломбардным кредитам на начало операционного дня



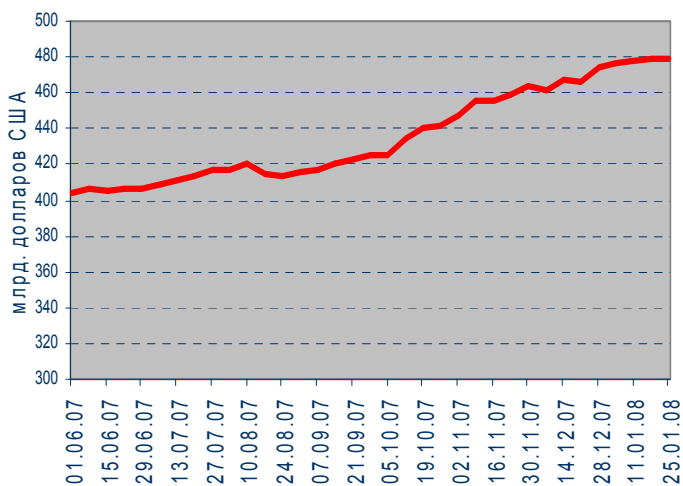
Итоги аукционов прямого РЕПО



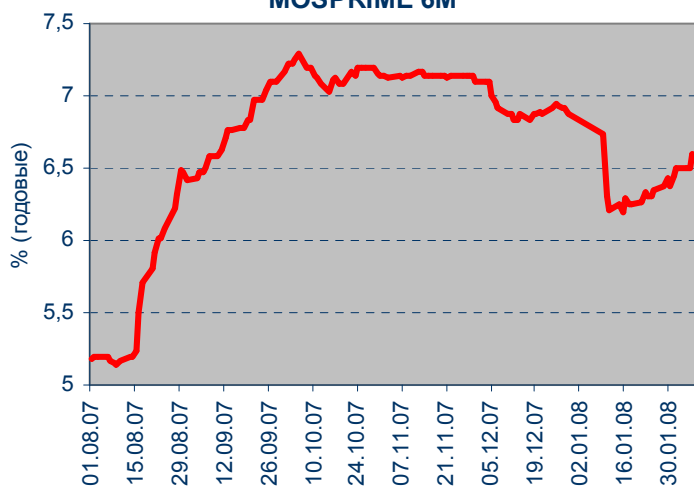
Остатки средств на коррсчетах банков (Россия) и MIBOR



Золото-валютные резервы РФ

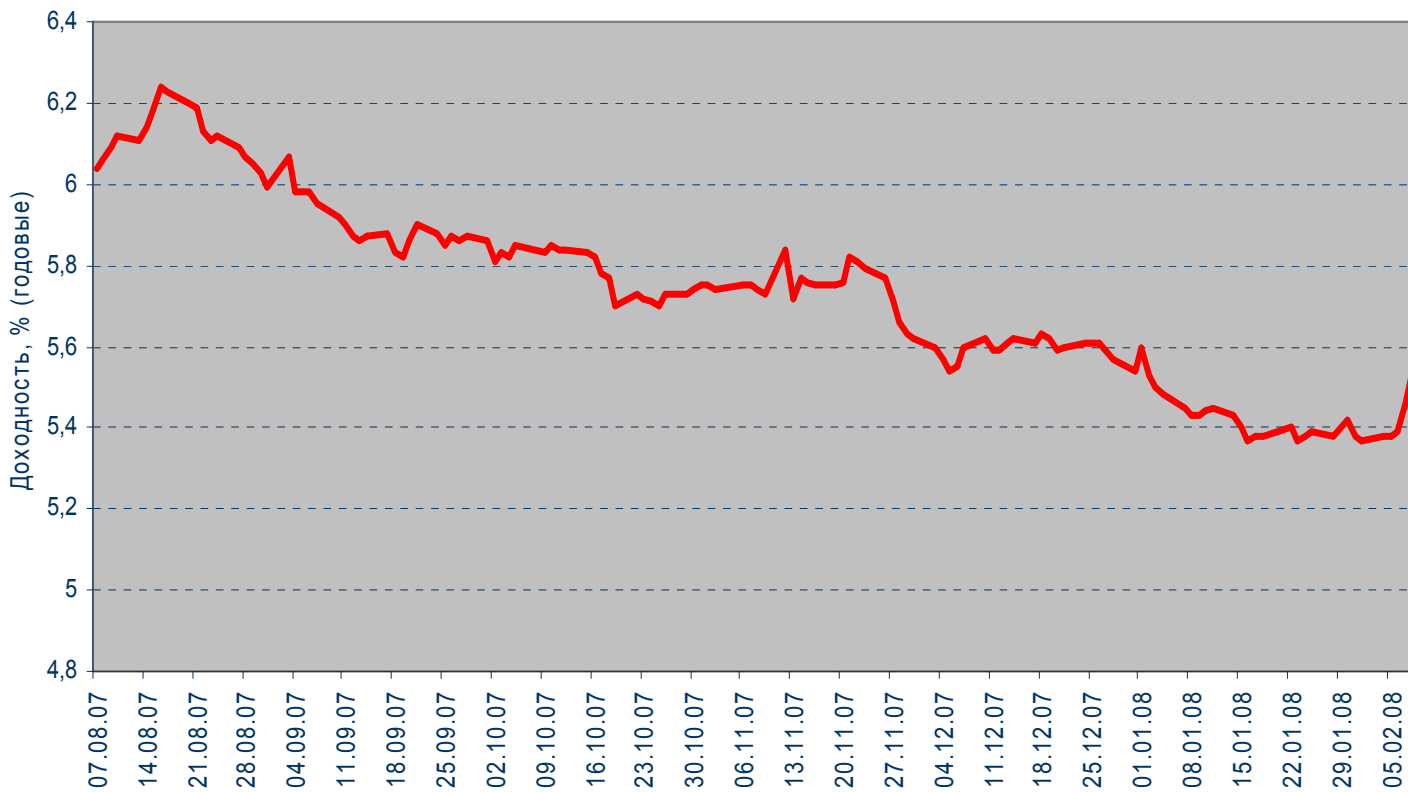


MOSPRIME 6M

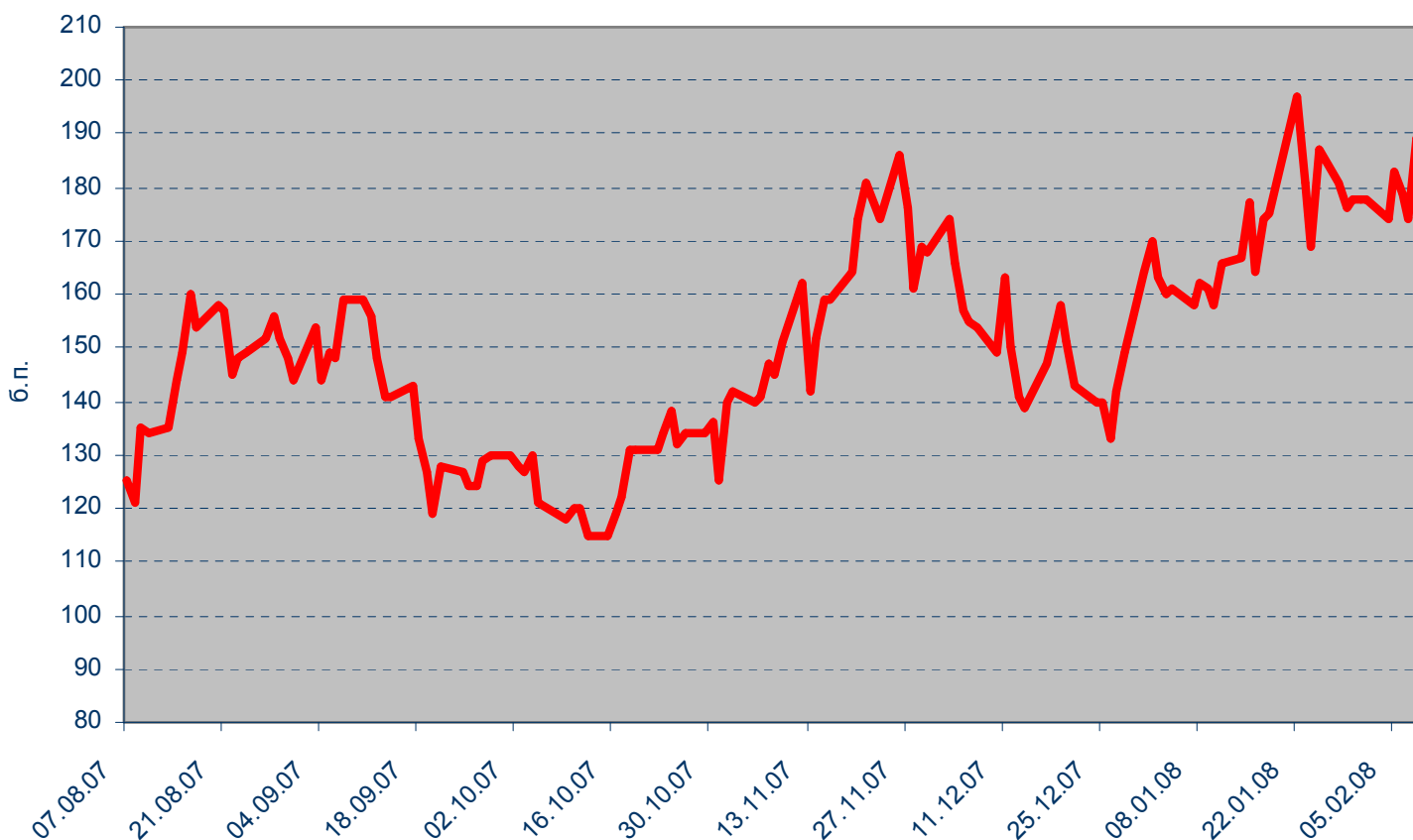


Рынок еврооблигаций

Динамика Россия, 2030



Спрэд Россия 30 и US Treasures 10



ВАЖНАЯ ИНФОРМАЦИЯ

Настоящий документ имеет исключительно информационное значение и не может рассматриваться как предложение или побуждение к покупке или продаже ценных бумаг, а также связанные с ними финансовые инструменты. Описания любой компании или компаний, и (или) их ценных бумаг, или рынков, или направлений развития, упомянутых в данном документе, не предполагают полноты их описания. Утверждения относительно прошлых результатов необязательно свидетельствуют о будущих результатах

Несмотря на то, что информация, изложенная в настоящем документе, была собрана из источников, которые АКБ «Связь-Банк» считает надежными, Банк не дает гарантий относительно их точности или полноты. При принятии инвестиционного решения инвесторам следует провести собственный анализ всех рисков, связанных с инвестированием в ценные бумаги. АКБ «Связь-Банк», его руководство, представители и сотрудники не несут ответственности за любой прямой или косвенный ущерб, наступивший в результате использования информации изложенной в настоящем документе.

АКБ «Связь-Банк» и связанные с ним стороны, должностные лица и (или) сотрудники Банка и (или) связанные с ними стороны могут владеть долями капитала компаний или выполнять услуги для одной или большего числа компаний, упомянутых в настоящем документе, и (или) намереваются приобрести такие доли капитала и (или) выполнять либо намереваться выполнять такие услуги в будущем (с учетом внутренних процедур Банка по избежанию конфликтов интересов). АКБ «Связь-Банк» и связанные с ним стороны могут действовать или уже действовали как дилеры с ценными бумагами или другими финансовыми инструментами, указанными в настоящем документе, или ценными бумагами, лежащими в основе таких финансовых инструментов или связанными с вышеуказанными ценными бумагами. Кроме того, АКБ «Связь-Банк» может иметь или уже имел взаимоотношения, или может предоставлять или уже предоставлял финансовые услуги упомянутым компаниям (включая инвестиционные банковские услуги, фондовый рынок и прочее). АКБ «Связь-Банк» может использовать информацию и выводы, представленные в настоящем документе, до его публикации.

Все выраженные оценки и мнения, представленные в настоящем документе, отражают исключительно личное мнение каждого аналитика, частично или полностью отвечающего за содержание данного документа

По вопросам проведения операций с ценными бумагами обращайтесь в отдел клиентского обслуживания: (495) 228-38-06

КОНТАКТНАЯ ИНФОРМАЦИЯ

ОАО АКБ «Связь-Банк»

125375, г. Москва, ул. Щепкина, д. 40, стр. 1

Тел.: +7(495) 228-36-42

E-mail: IB@sviaz-bank.ru

Internet: <http://www.sviaz-bank.ru/>

Руководство

Автухов Михаил 228-38-01

IB@sviaz-bank.ru

Бахшиян Шаген 228-36-42

IB@sviaz-bank.ru

Эмиссия долговых инструментов

Барков Дмитрий 228-36-42 (30-93)

emission@sviaz-bank.ru

Смакаев Роберт 228-36-42 (33-37)

emission@sviaz-bank.ru

Волгарев Виктор 228-36-42 (30-97)

emission@sviaz-bank.ru

Менлиаманова Мирана 228-36-42 (30-23)

emission@sviaz-bank.ru

Сухина Юлия 228-36-42 (30-24)

emission@sviaz-bank.ru

Кривоногова Юлия 228-36-42 (31-99)

emission@sviaz-bank.ru

Сумин Андрей 228-36-42 (31-07)

emission@sviaz-bank.ru

Продажи на финансовых рынках

Сумин Владимир 228-38-06 (30-32)

sales@sviaz-bank.ru

Очкин Алексей 228-38-06 (31-01)

sales@sviaz-bank.ru

Голубничий Денис 228-38-01 (30-48)

sales@sviaz-bank.ru

Дергачев Дмитрий 228-38-01 (30-48)

sales@sviaz-bank.ru

Бабаджанов Сухроб 228-38-01 (31-24)

broker@sviaz-bank.ru

Клиентское обслуживание

Хмелева Ольга 228-38-06 (30-77)

broker@sviaz-bank.ru

Виноградова Анна 228-38-06 (31-02)

broker@sviaz-bank.ru

Анализ финансовых рынков

Свиридов Станислав 228-38-01 (31-92)

research@sviaz-bank.ru

Бодрин Юрий 228-38-01 (31-06)

research@sviaz-bank.ru

Гребцов Максим 228-38-01 (31-88)

research@sviaz-bank.ru

Полутов Александр 228-38-01 (31-88)

research@sviaz-bank.ru

Кредитный анализ

Чердаков Евгений 228-36-42 (30-95)

CR@sviaz-bank.ru

Федоткова Елена 980-05-61 (31-05)

CR@sviaz-bank.ru

Тарасов Олег 980-05-61 (30-96)

CR@sviaz-bank.ru